


# Guía do/a usuario/a: Gravación

A gravación faise en bloques de 5 frases. Podes gravar cantos bloques queiras!




## **Fala coa túa voz normal!**

É importante que todos os acentos do galego estean representados na recollida. Queremos o teu acento tal e como é, e queremos o teu estilo de fala, volume e entoación habituais.




## **Evita ter moito ruído de fondo!**

A gravación debe entenderse facilmente.



## **Le as frases con atención, exactamente como están escritas!**

Non descartes, cambies, nin engadas ningunha palabra. Se non estás seguro/a de como ler unha frase, ou se a frase non che parece axeitada, podes pasar á seguinte premendo no botón Salte.



## **Atención, estamos a gravar!**

Asegúrate de que a plataforma está a gravar antes de comezares a falar e que a gravación non se detén ata que acabes.